

Selamat datang Mahasiswa SNMPTN

## Institut Teknologi Sumatera

Bank Syariah Indonesia menerima pembayaran  
**UKT Mahasiswa SNMPTN 2021** melalui :

### BSI Mobile

- Pilih menu bayar
- Pilih menu Akademik
- Pilih Nomor Rekening
- Pilih Institusi
- Kode Biller 9176
- Masukkan No NIM/



Juga bisa bayar melalui :

### BSI Net



### ATM



- ATM **BSI** BANK SYARIAH INDONESIA
- ATM **ATM Bersama**
- ATM **PRIMA**

### Konter Teller

Bank BSI Seluruh Indonesia  
(ex Legacy BSM)



# CARA PEMBAYARAN UKT MELALUI ATM BSI

KODE INSTITUSI ITERA : 9176

1

Pilih menu **Menu Utama**

2

Pilih menu  
**Pembayaran/pembelian**

3

Pilih menu  
**Akademik**

4

Input rekening tujuan dengan mengisi:


- a. Ketik kode Institusi/ Sekolah : **XXXX**
- b. Ketik Kode NIM/NIS/nomor pembayaran : **XXXXXX**  
*min 4 digit max 9 digit kode*

Maka **rekening tujuan** akan muncul sbb:  
Contoh : 3202-30692  
Kemudian pilih **Benar**

5

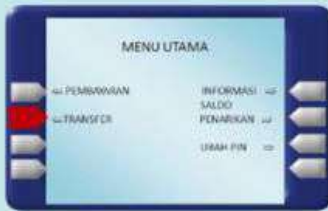
Menu ini akan menunjukkan lembar konfirmasi transfer  
dimana akan tertera **Nama Siswa dan Nominal  
Tagihan** yang harus dibayar

Tekan **Benar** untuk memproses pembayaran hingga  
berhasil



# CARA PEMBAYARAN UKT MELALUI ATM BERSAMA DAN MANDIRI

KODE INSTITUSI ITERA : 9176



Pilih Menu **Transfer**



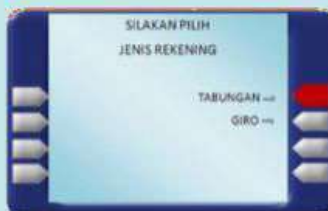
- Input rekening tujuan dengan mengisi:
- a. Ketik kode Bank Syariah Mandiri : **451**
  - b. Ketik kode pembayaran pendidikan : **900**
  - c. Ketik kode Institusi Pendidikan : **XXXX**
  - d. Ketik Kode NIM/NIS/nomor pembayaran : **XXXXXX**

Maka rekening tujuan akan muncul sbbs:  
Contoh: **451-900-3xxx-xxxxxxx**




Masukkan **nominal** yang akan dibayarkan, apabila tidak mengetahui berapa nominal yang akan dibayarkan, isi dengan nominal berapapun.

Anda akan dikenakan biaya transfer antar bank di jalur ATM PRIMA/BERSAMA dan biaya administrasi EDUPAY.



Pilih jenis rekening **Tabungan atau Giro**.



Menu ini akan menunjukkan apakah **jumlah** yang akan ditransfer telah **sama dengan** tagihan institusi atau sekotah (data sebelum nama VS Jumlah).

Jika nominalnya berbeda, maka pilih Tidak dan utangi proses dari awal dengan memasukkan jumlah yang sama dengan tagihan.



Transaksi anda telah **selesai**.